



Confinement exceptionnel

SECONDE PROPOSITION AUX FAMILLES

Lundi 30 mars 2020

Chers enfants, chères familles,

Nous espérons de tout cœur que ce temps particulier de confinement se déroule du mieux possible pour chacune, chacun de vous.

La semaine dernière, nous vous proposons d'expérimenter de nouveaux chemins, d'inviter Jésus chez nous, dans nos familles...

Et bien, continuons le chemin !

Préparons-nous à acclamer Jésus. Il vient nous rejoindre, humblement, dimanche 5 avril.

Ce sera alors la fête des Rameaux.



« Voici que ton Roi vient à toi ! »

Dans l'Évangile de Matthieu au chapitre 21, verset 5.

Bonne continuation pour cette belle aventure !

Dès la semaine prochaine, retrouvez toutes nos propositions directement sur le site du diocèse de Luçon : <http://vendee.catholique.fr/actualites/actualites-en-cours/7012-confinement-quoi-faire-et-comment.html>

Rubrique « Et pour les enfants »

Soyez assurés de notre prière et de notre soutien,

SDCC - Cécile, Chantal, Isabelle et Claire
L'équipe des LEME Pastorale de l'Enfance du diocèse de Luçon,
en lien avec l'Enseignement Catholique de Vendée.

EVEIL A LA FOI

Cette semaine, avec les petits, nous vous proposons de **regarder une vidéo** avec des Playmobil pour nous préparer au dimanche des Rameaux et découvrir l'histoire de la semaine sainte... Prêts pour une découverte en famille ?

<https://www.youtube.com/watch?v=4YjBoCnz1V0>

Nous saurons mieux nous préparer à la fête des Rameaux de dimanche ! **En famille, éveillons-nous TOUS à la foi.** Il s'agit d'accueillir JESUS dans nos maisons. Quelle aventure !

Ayez CONFIANCE sur ce nouveau chemin qui s'ouvre...

Nous pouvons **échanger** avec nos enfants :

- Et nous, qu'est-ce qui peut nous empêcher d'accueillir JESUS ?
- Qu'est-ce que l'on pourrait inventer chaque jour, pour préparer notre cœur ? Un rite, comme une prière qui nous relierait à JESUS ?

La collection « Cadeaux de Dieu » pour l'éveil à la foi vous propose une **application** pour jouer, chanter et découvrir la foi en famille (avec Android ou Apple) :

<https://www.cadeaux-de-dieu.fr/idee-cate/application/>

Et si chaque jour, on prenait le temps de se **créer un coin prière** avec l'appli avant de faire une belle prière pour tous ceux qui sont malades ?



Je vais tracer sur moi un beau signe de croix.

C'est la plus courte des prières, elle m'habille de lumière.

Je vais tracer sur moi un beau signe de croix.

Au nom du Père, et du Fils, et du Saint-Esprit.

Amen.

CATECHESE

La semaine dernière, nous avons découvert (ou redécouvert) ce qu'était le **carême** grâce à Emma, dans la vidéo du site Theobule. Ce temps du carême fait référence aux 40 années du peuple d'Israël passées dans le désert, entre sa sortie d'Égypte et son entrée en terre promise. Il fait aussi référence aux 40 jours que Jésus a passé dans le désert avant sa vie publique.

Le temps du Carême est un temps autre qui incite à une **mise à l'écart** pour faire silence et être ainsi réceptif à la Parole de Dieu. Cette mise à l'écart, nous la vivons de fait à cause du confinement, alors essayons de nous donner des moyens concrets pour nous aider à vivre un des aspects du carême. (le partage, le jeûne et la prière)

Le dé du carême peut nous y aider : découper et coller les bords, jouer autant de fois que l'on souhaite ! **le gabarit se trouve juste après. ANNEXE 1**

Le carême se termine le Jeudi Saint pendant la Semaine Sainte qui elle démarre avec le Dimanche des Rameaux que nous fêterons dimanche prochain, le 5 avril.

- **Écoutons ensemble sur le site Théobule :**

<https://www.theobule.org/video/une-anesse-et-son-petit/12>

- **Continuons de préparer le jardin de PÂQUES, à la maison !**



La semaine dernière, vous avez rassemblé différents éléments pour préparer le jardin de Pâques : un plateau ou une corbeille, du sable, du gravier, de la terre, de la mousse, du feuillage, du buis, des branches mortes, un petit pot en terre (ex : pot de yaourt ou pot de fleurs) et une pierre pour le fermer


Cette semaine, commencer votre jardin de PÂQUES !

- **Préparer le décor :**
 - Étaler le sable sur le plateau ou dans la corbeille en prévoyant au moins 1 cm d'épaisseur pour que les éléments du décor puissent tenir
 - Installer le tombeau dans un coin en mettant le pot en terre, le recouvrir de terre ajouter le décor de Jérusalem (**à imprimer plus bas**), **ANNEXE 2**
 - disposer un chemin de cailloux allant vers Jérusalem, décorer le désert (mousse, petites branches...)



- **Le dimanche des Rameaux :**

- Découper des petits vêtements dans des serviettes en papier ou des morceaux de tissu ;
- Les déposer sur le chemin,
- Planter des branchettes de buis, ou autre espèce d'arbre, le long du chemin.



Quelques jours avant sa mort, Jésus approche de Jérusalem et il est acclamé par la foule qui veut le faire roi.

L'Église revit ce moment en acclamant le Christ et en agitant des rameaux (buis ou laurier) bénis par le prêtre au début de la messe. Nous chantons Hosanna comme la foule qui acclamait Jésus. Ce mot hébreu veut dire "sauve-nous".

- Si vous n'avez pas la possibilité de réaliser ce jardin de Pâques, nous vous proposons ce bricolage qui pourra s'enrichir au fur et à mesure des propositions :
la couronne de la Semaine Sainte : **ANNEXES 3 et 4**

- **Temps de prière**

« Ils amenèrent l'ânesse et son petit, disposèrent sur eux leurs manteaux, et Jésus s'assit dessus. Dans la foule, la plupart étendirent leurs manteaux sur le chemin ; d'autres coupaient des branches aux arbres et en jonchaient la route.

Les foules qui marchaient devant Jésus et celles qui suivaient criaient : « Hosanna au fils de David ! Béni soit celui qui vient au nom du Seigneur ! Hosanna au plus haut des cieux ! »

Comme Jésus entra à Jérusalem, toute la ville fut en proie à l'agitation, et disait : « Qui est cet homme ? »

Et les foules répondaient : « C'est le prophète Jésus, de Nazareth en Galilée. »

Dans l'Évangile de Matthieu 21, 7-11.

Avec ceux qui acclament Jésus tu peux reprendre tes rameaux et chanter :

"Hosanna, Hosanna au plus haut des cieux." Ou encore apprendre ce chant :

<https://www.youtube.com/watch?v=SA48xAc9YN8>

En famille, prendre la prière en **ANNEXE 5**, puis colorier le mot Hosanna



HOSANNA

POUR LES ADULTES (Catéchistes et parents)

- ✚ Qu'est-ce que les Rameaux ?
<https://eglise.catholique.fr/approfondir-sa-foi/la-celebration-de-la-foi/les-grandes-fetes-chretiennes/careme-et-paques/semaine-sainte-paques/369510-le-dimanche-des-rameaux/>
- ✚ Écouter l'Évangile de l'entrée de Jésus à Jérusalem : <https://soundcloud.com/catholique95/chapitre-21-evangile-de-jesus?in=catholique95/sets/evangile-de-jesus-christ-selon-saint-matthieu-nouvelle-traduction-liturgique-c-aelf>
- ✚ A l'écoute de RCF, des rubriques et des conseils pour vivre la catéchèse en famille pendant ce temps de confinement. <https://rcf.fr/actualite/social/coronavirus-la-vendee-se-mobilise>
- ✚ La proposition gratuite Théobule vous donne un coup de pouce. Propositions de carême, feuilles de jeux, coloriages : <http://go.communaute.theobule.org/nl2/j8k4/mvzsy.html?>
N'hésitez pas à vous inscrire !

Vous pouvez continuer à découvrir ces deux sites :

- ✚ <https://jesus.catholique.fr/>
Comme son nom l'indique, ce site est centré sur Jésus. Il aborde toute une série de questions, présente des œuvres d'art, propose des vidéos, des prières et des témoignages.
- ✚ Le blog du Père François Bessonnet, prêtre du diocèse de Luçon ; pour découvrir la bible, avec des articles, podcast (au quotidien en cette période) et ses pages : "Les dossiers" où vous trouverez quelques idées, et outils.
Vous y trouverez un article permanent 'Spécial confinement biblique' :
<https://www.aularge.eu/blog/2020/03/18/special-confinement/>



Bonne semaine et à lundi prochain !

ANNEXE 1

Pour vivre Le Carême



ANNEXE 2



ANNEXE 3


La Couronne de la Semaine Sainte

Cette couronne retrace les derniers moments de Jésus sur terre. Nous célébrons ces instants du Dimanche des rameaux jusqu'au Jeudi de l'Ascension.

Pour réaliser cette couronne, commence par découper le cercle ci-dessous, en oubliant pas de découper aussi le centre du cercle.

Cette forme te servira à coller les différents éléments de la couronne.

Ensuite il faut découper chaque figurine de Jésus et la coller à côté de la bulle qui correspond à l'image. Tu peux les colorier pour rendre ta couronne plus jolie.



ANNEXE 4



ENTREE A JERUSALEM

Les foules (...) criaient : « Hosanna au fils de David !
Béni soit celui qui vient au nom du Seigneur !
Hosanna au plus haut des cieux ! » Mt 21, 08

L'ASCENSION DE JESUS

Après ces paroles, tandis que les Apôtres le regardaient, il s'éleva, et une nuée vint le soustraire à leurs yeux. Ac 01, 09

JESUS EST RESSUSCITE

Il n'est pas ici, car il est ressuscité, comme il l'avait dit. Venez voir l'endroit où il reposait. Mt 28, 06



JESUS PRIE A GETHSEMANI

Veillez et priez, pour ne pas entrer en tentation ; l'esprit est ardent, mais la chair est faible. » Mt 26, 41

JESUS MEURT SUR LA CROIX

Mais Jésus, poussant de nouveau un grand cri, rendit l'esprit. Mt 27, 50



LA CENE

Pendant le repas, Jésus, ayant pris du pain et prononcé la bénédiction, le rompit et, le donnant aux disciples, il dit : « Prenez, mangez : ceci est mon corps. » Mt 26, 26

ANNEXE 5

Je prie

Si je prends un rameau c'est que je veux suivre Jésus...

«Viens Jésus, Tu peux franchir les portes de la ville. Ce que Tu dis et ce que Tu fais, je le mets dans ma vie car je crois que Tu es Dieu venu m'inviter à être heureux.»

Si je prends un rameau, c'est que je prends la décision de sortir à ta suite... Je suis libre, c'est mon choix... C'est un geste qui veut dire « je crois »

Alors, je vais chercher un rameau, je le tiens en main et je le garde bien en vue dans ma maison, car j'ai décidé d'ouvrir la porte à l'Évangile.»

